



THE KEY
FOR
CLIMBING
2014

Welcome to
Monkey
Hardware

www.monkeyhardware.com



deutsch
MONKEY
HARDWARE



MONKEY
HARDWARE

www.monkeyhardware.com

Inhaltsverzeichnis

3	Firmenphilosophie
4	Monkey Hardware Idee
5	Anwendungsmöglichkeiten
6	Spanngurt mit Klemmschnalle
7	Spanngurt mit Stahlratsche
8	Monkey-Set Basic
9	Monkey-Set Wellness
10	Monkey-Set Relax
11	Monkey-Set Stone Pulse
12	Monkey-Set Kindergarten
13	Monkey-Set Zoo
14	Monkey-Set School
15	Monkey-Set High School
17	Monkey-Set Camp
18	Monkey-Set MaxiCamp
19	Monkey-Set PlusCamp
20	Monkey-Set Treetop
22	Monkey-Set 3x9
23	Monkey-Set 4x9
24	Monkey-Set Starter Kit
25	Monkey-Set Gym
26	Monkey-Set Mushroom
27	Monkey-Set Rock & Ice
28	Monkey-Set Treetool
30-31	Rucksack OrangUtan
32	Griffreiniger u. Cube Taschen
33	Monkey-Griffe
34	Aufbau
35	Details
36-37	Bedienungsanleitung & Tipps
38	Berechnungsbeispiel
40	Regeln in der Natur
41	Distribution & Kontakt
42-43	Übersicht



Firmenphilosophie

6 Jahre nach der Gründung unserer Monkey Hardware GmbH sind wir stolz darauf, dir heute unseren neuen, 44 Seiten starken Katalog vorlegen zu können.

Es ist uns wieder gelungen, unsere Monkey-Sets für unsere Kunden zu verbessern und auch weiterhin werden wir uns bemühen, unser Produkt noch perfekter zu gestalten.

Die Klettergriffe wurden für unsere Monkeys optimiert. Ergonomie, Größe und Schraubenlänge standen dabei im Vordergrund.

Zum Winter 2010/11 stellten wir unser neues Set »Rock & Ice« für das »Drytooling« vor. Hierzu ergänzen wir unsere »Rock & Ice« Serie mit den neuen Klettergriffen in Form von Baumpilzen, die auch mit unserem Treetool nutzbar sind.

Endlich ist unser Rucksack »OrangUtan« lieferbar. Ideal zum Einrichten deiner Bäume. Auch auf Reisen oder für den Alltag ist er ein einzigartiger Begleiter.

Doch für alle die uns noch nicht kennen, möchten wir uns hiermit besser vorstellen:

Die Firma Monkey Hardware ist ein junges Unternehmen aus der Pfalz – Made in Germany. Der Idee voraus gehen über 25 Jahre Erfahrung im Kletter,- und Alpinsport. Expeditionen in Afrika, Nordamerika und Südamerika zählen zu den Highlights in unserem Leben. Viele Erfahrungen kommen uns durch Ausbildungskurse im erlebnispädagogischen Bereich zugute. Mit der Summe unserer Erfahrungen, die nachhaltig unser Leben geprägt haben, treffen wir mit unseren Monkeys genau die Wünsche unserer Kunden. Das Problem vor jedem Abenteuer war das effektive Training in physischer und psychischer Form. Fern von jeglichen Kletterfelsen war die Vorbereitung zum Klettern und für Expeditionen auf wenige Stunden bzw. Tage beschränkt. Mit unserem selbstentwickelten Monkey, dem »Key for Climbing«, bietet sich nun die fast uneingeschränkte Möglichkeit des Kletterns, des Ausdauertrainings und der Stabilisierung der Psyche. Einem erlebnispädagogischen Einsatz beim Unterricht in Schulen, Kindergärten, oder in unserer schönen Natur steht nun nichts mehr im Weg.

Unsere »Monkeys« sind:

- ein individuelles Trainingsgerät
- familienfreundlich (für jede Altersklasse)
- ein Abenteuer bis in die Baumwipfel
- bestens für Kurse, Schulen und Hochseilgärten geeignet
- bruchstark, wetterbeständig, baumschonend, lebensmittelecht
- im Sommer wie im Winter nutzbar

Wir sind uns sicher, dir mit der Monkey Hardware Idee ein hochwertiges Produkt anzubieten, das dir und deinen Freunden viel Freude und positive Lebenserfahrungen beschern wird.

Wir bemühen uns, auch individuelle Wünsche umzusetzen und helfen dir gerne mit unserer Erfahrung bei deiner Planung. Nimm uns beim Wort!

Wir freuen uns, dich kennenzulernen!

Um einen sicheren Umgang mit dieser neuen Sportart zu erreichen, bieten wir bundesweite Workshops an. Aktuelle Infos auf unserer Webseite oder auf Anfrage.

www.monkeyhardware.com



Franz J. Müller
Geschäftsführer Monkey Hardware GmbH

Monkey Hardware Idee

Mit dem „Key for Climbing“ bieten wir dir eine fast uneingeschränkte Möglichkeit des Kletterns, wann und wo du willst.

Die „Monkeys“ sind:

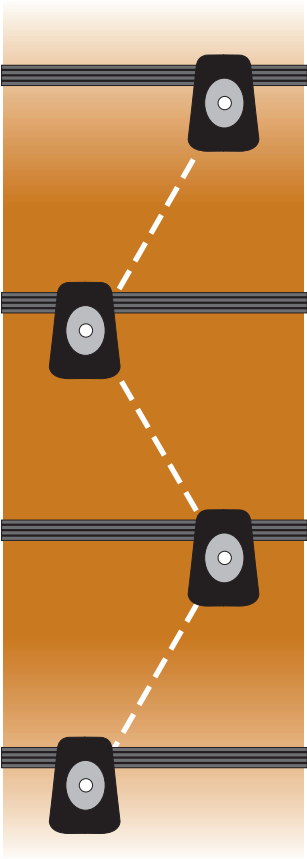
- eine neue Sportart
- für jede Altersklasse geeignet
- ein Abenteuer bis in die Baumwipfel
- bestens geeignet für erlebnispädagogische Angebote
- wetterfest

Mit unserer Monkey Hardware bieten wir dir ein hochwertiges Produkt an. Unter Beachtung der Richtlinien des Klettersports und richtiger Anwendung der Monkeys wirst du grenzenlosen Kletterspaß erleben.



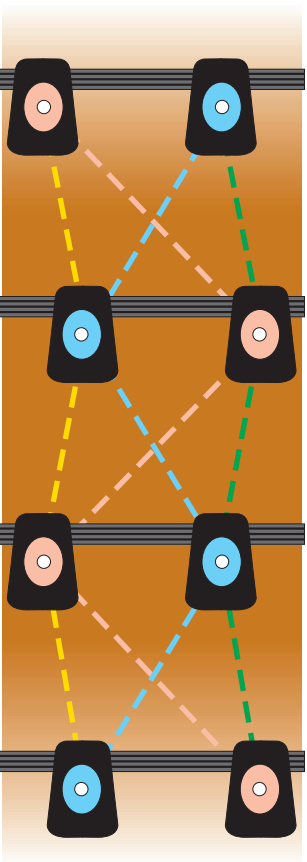
Monkey-Details:

- 1 Trittfläche
- 2 Baumschutz / Harzschutz
- 3 Spanngurtaufnahme mit Rutschbremse
- 4 Aufnahme für zweiten Spanngurt
- 5 Bohrung für Transportmöglichkeit
- 6 Klettergriff
- 7 Schraube mit M10 Gewinde
- 8 Rückseitig abgerundete Auflagefläche



Anwendung A

Anwendungsmöglichkeit A kommt bei allen Sets zum Tragen, in denen die gleiche Anzahl von Monkeys und Spanngurten enthalten sind. Es wird jeweils ein Monkey mit Klettergriff an einen Spanngurt angebracht. Es entsteht eine Kletterroute, wobei Griff- und Trittfolge durch die Position der Monkeys fest vorgegeben sind. Mit dieser Montage erreicht man mit einer relativ geringen Anzahl Monkeys eine große Höhe.



Anwendung B

Anwendungsmöglichkeit B kommt bei allen Sets zum Tragen, welche doppelt so viele Monkeys wie Spanngurte beinhalten. Es werden jeweils 2 Monkeys mit Klettergriffen an einen Spanngurt angebracht. Es entsteht die Möglichkeit, an vielfältigen Routen zu klettern, da man sich selbst eine Griff- und Trittfolge überlegen kann. Tendenziell ist diese Montageart leichter zu klettern, da Anfänger auch einen zweiten Griff benutzen können, um sich zu stabilisieren.

Routen

Route I Benutzung aller Griffe

Route II

Route III

Route IV

Route V


Unabhängig von der Anwendungsart, empfehlen wir die Benutzung unserer Starter-Sets. Diese sind mit 4 Monkeys ohne Griffe und 2 Spanngurten ausgestattet und dienen dem leichteren Einstieg in die Kletterroute.

Spanngurte mit Klemmschnalle:

- in den Längen 2,2m und 3,2m
- geringes Gewicht (ca.115g)
- leicht um den Baum zu werfen
- schnelle Montage und Demontage
- Festziehen erfordert etwas mehr Kraft und Technik
- gute Klemmleistung
- günstig im Preis
- unauffällig am Baum
- keine Verletzungsgefahr an den Schnallen
- F zul. 250daN



geprüfte
Sicherheit



www.monkeyhardware.

Spanngurte mit Stahlratsche:

- in den Längen 2,2m, 3,2m und 3,5m
- Gewicht ca. 410g
- einfaches Festziehen und Nachspannen
- einfaches Nachjustieren
- absolut fest
- gut für Überhänge geeignet
- gefühlte Sicherheit
- geringe Verletzungsgefahr an den Ratschen
- F zul. 450daN

Eigenschaften:

Bei der Wahl unserer Spanngurte stellen wir höchste Anforderungen an die Qualität des Bandmaterials, der Klemmschnalle und Stahlratsche.

Die Funktionalität steht im Vordergrund. Das Bandmaterial besteht aus hochwertigem Polyestergewebe mit einer hohen UV-Stabilität und ist daher zum langfristigen, dauerhaften Einsatz an den Bäumen bestens geeignet.

Es hat die gewünschte Steifigkeit, um ein verdrehtes Band hinter dem Baum mühelos korrigieren zu können.

Die Bandenden sind schräg geschnitten, um ein einfaches Einfädeln zu ermöglichen. Die Herstellung erfolgt nach

DIN EN 9001: 2000 und ISO/TS 16949:2002

Die Naht ist nach den Richtlinien zur Erlangung des GS-Prüfzeichens ausgeführt. Die Klemmschnalle hat keine vorstehenden, verletzungsgefährlichen Überstände.

Sicherheitshinweis:

Nicht zur Selbstsicherung geeignet! Dies ist eine Empfehlung des TÜV Süd. Sollte sich ein Kletterer unzulässigerweise an den Spanngurten sichern und einen Unfall provozieren, können wir den Betreibern der Anlage bei eventuellen Haftungsansprüchen den entsprechenden Sicherheitshinweis vorweisen.

Bei der Nutzung von produktfremden Spanngurten können wir keine Produkthaftung übernehmen!



BASIC



TIPP:
Mit 10 zusätzlichen
Spanngurten erreichst
du die doppelte Höhe.

Basic

Legt die Basis Eures Abenteuers mit diesem Set. Große, angenehm zu greifende große Griffe machen es ideal für Kinder, Anfänger und erlebnispädagogische Zwecke. Auch für Überhänge gut geeignet. Kletterhöhe ca. 4 Meter.

Inhalt:

- 20 Monkeys (2 Stück je Gurt)
- 10 Spanngurte 2,2m oder 3,2m
- 20 Griffe Basic
- 20 Schrauben
- 1 Inbusschlüssel 6mm
- 1 Karabiner
- 1 Transportsack

Griffe/Farbe je Set

grey
red
blue
green
purple
yellow
orange
tabac

BASIC mit Klemmschnalle 2,2m oder 3,2m
BASIC mit Stahlratsche 2,2m oder 3,2m

WELLNESS



TIPP:
Mit 10 zusätzlichen
Spanngurten erreichst
du die doppelte Höhe.

Wellness

Einfach zum Wohlfühlen. Unsere größten Griffe bieten in jeder Situation maximale Sicherheit durch beste Greifeigenschaften. Ideal geeignet, um im erlebnispädagogischen Bereich z.B. mit körperlich Beeinträchtigten zu arbeiten. Aber auch in Überhängen machen die Griffe eine gute Figur!
Kletterhöhe ca. 4 Meter.

Inhalt:

- 20 Monkeys (2 Stück je Gurt)
- 10 Spanngurte 2,2m oder 3,2m
- 20 Griffe Wellness
- 20 Schrauben
- 1 Inbusschlüssel 6mm
- 1 Karabiner
- 1 Transportsack

Griffe/Farbe je Set

red

blue

green

yellow

WELLNESS mit Klemmschnalle 2,2m oder 3,2m
WELLNESS mit Stahlratsche 2,2m oder 3,2m

RELAX



TIPP: Mit 10 zusätzlichen Spanngurten erreichst du die doppelte Höhe.

Relax

Relax– just do it! Zum Relaxen gehört immer auch ein klein wenig Anstrengung. Mittelgroße, super zu greifende Griffe, die nie unfair sind.

Geeignet für jedermann.
Kletterhöhe ca. 4 Meter.

Inhalt:


- 20 Monkeys (2 Stück je Gurt)
- 10 Spanngurte 2,2m oder 3,2m
- 20 Griffe Relax
- 20 Schrauben
- 1 Inbusschlüssel 6mm
- 1 Karabiner
- 1 Transportsack

Griffe/Farbe je Set

- red
- blue
- green
- yellow
- orange
- tabac

RELAX mit Klemmschnalle	2,2m oder 3,2m
RELAX mit Stahlratsche	2,2m oder 3,2m

STONE PULSE



TIPP:
Mit 15 zusätzlichen
Spanngurten erreichst
du die doppelte Höhe.

Stone Pulse

Ihr sucht nach einer Herausforderung? Dann seid Ihr mit dem Set Stone Pulse gut bedient!
Klein, aber griffig, bietet es auch Fortgeschritten genügend Anreize.
Kletterhöhe ca. 6 Meter.

Inhalt:

- 30 Monkeys (2 Stück je Gurt)
- 15 Spanngurte 2,2m oder 3,2m
- 30 Griffe Stone Pulse
- 30 Schrauben
- 1 Inbusschlüssel 6mm
- 1 Karabiner
- 1 Transportsack

Griffe/Farbe je Set

grey

red

blue

green

purple

yellow

STONE PULSE mit Klemmschnalle 2,2m oder 3,2m
STONE PULSE mit Stahlratsche 2,2m oder 3,2m

KINDERGARTEN



Kindergarten

Speziell auf die Bedürfnisse von Kindern abgestimmtes Set. Große, bunte Griffe bringen Farbe ins Spiel und sorgen für zusätzlichen Spaß. Toll für Kindergärten oder einfach im eigenen Garten. Natürlich auch für erlebnispädagogische Zwecke geeignet. Kletterhöhe ca. 1,8 Meter.

Inhalt:

- 13 Monkeys (2 Stück je Gurt)
- 6 Spanngurte 2,2m oder 3,2m
- 10 Griffe Kindergarten
- 10 Schrauben
- 1 Inbusschlüssel 6mm
- 1 Transportsack

Griffe/Farben
bunt gemischt

red

blue

green

purple

yellow

KINDERGARTEN mit Klemmschnalle 2,2m oder 3,2m



Zoo

Auch dieses Set wird Kinder begeistern. Die großen, bunten Griffe mit Tiermotiven muss man einfach anfassen und klettern! Toll für Kindergärten, oder einfach im eigenen Garten.

Natürlich auch für erlebnispädagogische Zwecke geeignet.

Kletterhöhe ca.1,8 Meter.

Inhalt:

- 13 Monkeys (2 Stück je Gurt)
- 6 Spanngurte 2,2m oder 3,2m
- 10 Griffe Zoo
- 10 Schrauben
- 1 Inbusschlüssel 6mm
- 1 Transportsack

Griffe/Farben
bunt gemischt

red

blue

green

purple

yellow

ZOO mit Klemmschnalle 2,2m oder 3,2m

SCHOOL



TIPP:
Mit 7 zusätzlichen
Spanngurten erreichst
du die doppelte Höhe.

School

Der Name ist Programm. Speziell für Schulen und Erlebnispädagogik entworfen, aber natürlich auch für andere Zwecke verwendbar. Durchmischte Griffe mit gutem Griff, die immer etwas zu bieten haben. Kletterhöhe ca. 3 Meter.

Inhalt:


- 14 Monkeys (2 Stück je Gurt)
- 7 Spanngurte 2,2m oder 3,2m
- 14 Griffe School
- 14 Schrauben
- 1 Inbusschlüssel 6mm
- 1 Karabiner
- 1 Transportsack

Griffe/Farbe je Set

grey
red
blue
green
purple
yellow
bamboo
orange
tabac

SCHOOL mit Klemmschnalle 2,2m oder 3,2m
SCHOOL mit Stahlratsche 2,2m oder 3,2m

HIGH SCHOOL



TIPP:
Mit 10 zusätzlichen
Spanngurten erreichst
du die doppelte Höhe.

High School

Die weiterführende Schule lässt Euch höher klettern. Entworfen für Schulen und Erlebnispädagogen, kann es natürlich auch von allen anderen benutzt werden. Große, angenehme Griffe vermitteln ein gutes Gefühl beim Aufstieg.

Kletterhöhe ca. 5 Meter.

Inhalt:

- 24 Monkeys (2 Stück je Gurt)
- 12 Spanngurte 2,2m oder 3,2m
- 20 Griffe High-School
- 20 Schrauben
- 1 Inbusschlüssel 6mm
- 1 Transportsack

Griffe/Farbe je Set

grey

red

blue

green

purple

yellow

orange

tabac

HIGH SCHOOL mit Klemmschnalle 2,2m oder 3,2m
HIGH SCHOOL mit Stahlratsche 2,2m oder 3,2m





Camp

Das Camp wird aufgeschlagen und dann geht's hoch hinaus! Tolle, durchmischte Griffe führen euch zum Ziel. Langeweile kommt garantiert nicht auf!

Geeignet für Kinder, Anfänger und Erlebnispädagogik.

Kletterhöhe ca. 11 Meter.

Inhalt:

- 27 Monkeys
- 27 Spanngurte 2,2m oder 3,2m
- 25 Griffe Camp
- 25 Schrauben
- 1 Inbusschlüssel 6mm
- 1 Transportsack

Griffe/Farbe je Set

grey

red

blue

green

purple

yellow

bamboo

orange

tabac

CAMP mit Klemmschnalle 2,2m oder 3,2m
 CAMP mit Stahlratsche 2,2m oder 3,2m

MAXICAMP



MaxiCamp

Kombiniert das MaxiCamp-Set mit dem normalen Camp-Set und fügt so einen zweiten Monkey an die Spanngurte hinzu. Somit entstehen wesentlich mehr Möglichkeiten, was Routenanzahl und Aufgabenstellungen angeht. Die MaxiCamp-Griffe sind anspruchsvoll und lassen Euch so Spielraum für Herausforderungen.

Inhalt:

- 25 Monkeys
- 25 Griffe MaxiCamp
- 25 Schrauben
- 1 Transportsack

Griffe/Farbe je Set

grey

red

blue

green

purple

yellow

PLUSCAMP



PlusCamp

Kombiniert das PlusCamp-Set mit dem normalen Camp-Set und fügt so einen zweiten Monkey an die Spanngurte hinzu.

Somit entstehen wesentlich mehr Möglichkeiten, was Routenanzahl und Aufgabenstellung angeht. Die Plus-Camp-Griffe haben die gleichen Attribute wie die des normalen Camp-Sets und lassen sich so harmonisch einfügen.

Inhalt:


- 25 Monkeys
- 25 Griffe PlusCamp
- 25 Schrauben
- 1 Transportsack

Griffe/Farbe je Set

grey
red
blue
green
purple
yellow
bamboo
orange
tabac

PLUSCAMP

TREETOP



TreeTop

Baumwipfelstürmer und Erlebnispädagogen aufgepasst – hier kommt das Set Treetop! Mit zwei verschiedenen Griffsorten bietet es Abwechslung und ist vielseitig verwendbar. Entweder an einem großen Baum bis zu einer Kletterhöhe von ca. 17 Metern, oder an zwei Bäumen mit einer Höhe von je ca. 8 Metern montiert lässt es alle Möglichkeiten offen. Gut geeignet für Kinder, Anfänger und erlebnispädagogische Zwecke.

Inhalt:

- 42 Monkeys
- 42 Spanngurte 2,2m oder 3,2m
- 40 Griffe
- 40 Schrauben
- 1 Inbusschlüssel T-Form 6mm
- 2 Transportsäcke

Griffe/Farbe je Set

grey

red

blue

green

purple


yellow

orange

TREETOP mit Klemmschnalle 2,2m oder 3,2m
TREETOP mit Stahlratsche 2,2m oder 3,2m



TEAM 3x9



Team 3 x 9


Richtet mit diesem Set bis zu drei Bäume mit einer Kletterhöhe von jeweils ca. 9 Metern ein. Schon habt ihr einen eigenen kleinen Kletterwald! Durch drei versch. Schwierigkeitsgrade werden Kinder, Anfänger und Fortgeschrittene gleichermaßen zufriedengestellt.

Inhalt:

- 66 Monkeys
- 66 Spanngurte 2,2m oder 3,2m
- 60 Griffe
- 60 Schrauben
- 1 Inbusschlüssel T-Form 6mm
- 3 Transportsäcke

Griffe/Farbe je Set





Team 4 x 9

Ihr habt noch mehr Bäume?
Dann bieten wir Euch mit diesem Set die Möglichkeit vier Stück mit einer jeweiligen Kletterhöhe von 9 Metern einzurichten. Verschiedene Schwierigkeitsgrade stellen alle Benutzer zufrieden.

Inhalt:

- 88 Monkeys
- 88 Spanngurte 2,2m oder 3,2m
- 80 Griffe
- 80 Schrauben
- 1 Inbusschlüssel T-Form 6mm
- 4 Transportsäcke

Griffe/Farbe je Set



TEAM 4x9 mit Klemmschnalle 2,2m oder 3,2m
TEAM 4x9 mit Stahlratsche 2,2m oder 3,2m

STARTER KIT




Starter-Kit

Mit dem Starter-Kit gelingt der Einstieg in die Route besonders leicht. Zwei Spanngurte und vier Monkeys werden als Fußtritte ganz unten am Baum benutzt, weshalb auch keine Klettergriffe benötigt werden.

Inhalt:

- 4 Monkeys (2 Stück je Gurt)
- 2 Spanngurte (Länge 2,2m, 3,2m oder 3,5m)

STARTER KIT mit Klemmschnalle 2,2m oder 3,2m
STARTER KIT mit Stahlratsche 2,2m, 3,2m oder 3,5m



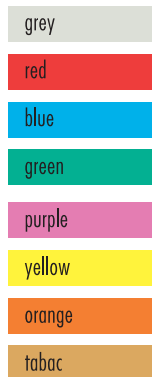
GYM

Dieses Set gibt Euch die Möglichkeit an den Bäumen rumzuturnen. Ideal auch zum Bouldern oder als Ergänzung zu anderen Sets. Durch die großen, angenehm zu greifenden Griffe toll für Kinder, Anfänger und Erlebnispädagogik. Kletterhöhe ca. 2 Meter.

Inhalt:

- 10 Monkeys (2 Stück je Gurt)
- 5 Spanngurte 2,2m oder 3,2m
- 10 Griffe Gym
- 10 Schrauben
- 1 Inbusschlüssel 6mm
- 1 Transportsack

Griffe/Farbe je Set



GYM mit Klemmschnalle 2,2m oder 3,2m
 GYM mit Stahlratsche 2,2m oder 3,2m

MUSHROOM



TIPP:
Mit 10 zusätzlichen
Spanngurten erreichst
du die doppelte Höhe.

Mushroom

Treetooling

Griffe/Farbe je Set

red

naturorange

Was liegt näher, als die Bäume mit Baumpilzen zu bestücken? Unsere neuen Griffe sind naturnah geformt, sehr griffig und einfach toll zu klettern und anzuschauen. Besonderheit: Für Treetooling mit unserem Tool geeignet! So könnt ihr noch mehr Abwechslung reinbringen. Kletterhöhe ca. 4 Meter.

Inhalt:

- 20 Monkeys (2Stück je Gurt)
- 10 Spanngurte 2,2m oder 3,2m
- 20 Griffe Mushroom
- 20 Schrauben
- 1 Inbusschlüssel 6mm
- 1 Karabiner
- 1 Transportsack



MUSHROOM mit Klemmschnalle 2,2m oder 3,2m
MUSHROOM mit Stahlratsche 2,2m oder 3,2m



Rock & Ice Treetooling

Ihr wollt unabhängig von der Jahreszeit Klettern oder Eisklettern? Mit unseren neuen Griffen ist dieses Set bestens geeignet zum Erlernen und trainieren von Drytooling. Optimale Einhängemöglichkeiten für unser eigens dafür entwickeltes Treetool-Gerät. Überhänge werden empfohlen. Natürlich könnt Ihr die Griffen auch zum normalen Klettern benutzen.
Kletterhöhe ca. 8 Meter.

Inhalt:

- 20 Monkeys
- 20 Spanngurte 2,2m o. 3,2m
- 20 Griffen Rock & Ice
- 20 Schrauben
- 1 Inbusschlüssel 6mm
- 1 Transportsack

Griffe/Farbe je Set

ice blue

orange

bamboo

ROCK & ICE mit Klemmschnalle 2,2m oder 3,2m
ROCK & ICE mit Stahlratsche 2,2m oder 3,2m

ROCK&ICE



TreeTool

NEUHEIT:

Durch die einzigartige Form kann es optimal in die Griffe eingehängt werden und verhindert Verletzungen am Baum.

Farbe: black



OrangUtan

Es ist höchste Zeit für einen geeigneten Rucksack zum Monkey-System! Mit dem »OrangUtan« ist es uns gelungen, alle Bedürfnisse und Wünsche unserer Kunden unter einen Hut zu bringen.

Details, Größe und Design – hier stimmt alles! In Zusammenarbeit mit dem bekannten deutschen Hersteller Tatonka können wir Euch exzellente Qualität und beste Materialien garantieren.

Volumenmäßig ist unser »OrangUtan« auf ca. 40 komplette Monkeys ausgelegt. Auch Kletterseil und Helm finden im vorderen Fach ihren Platz. An der Seite können deine Karabiner, Bandschlingen usw. eingehängt werden.

Vor der Montage der Monkeys entfernst du die Deckeltasche.

Die große Öffnung bietet eine gute Übersicht über die verstaute Klettergriffe. Der mitgelieferte Schmutz-Protector wird über das Tragesystem gezippt und ein Karabiner in die obere Schlaufe geklinkt. Schon kannst du mit der Montage deiner Monkeys beginnen.

Damit dein »OrangUtan« immer bei dir ist, eignet er sich auch bestens als Koffer-/Reiserucksack. Selbst am Badeweiher macht er eine gute Figur.


Eigenschaften:

- Verstellbare, gepolsterte Trageriemen mit Lastenkontrollriemen
- Brustgurt mit Signalpfeife
- Staubalg
- Höhenverstellbare und abnehmbare Deckeltasche
- verstaubare Tragesystemabdeckung (als Schmutzschutz bei der Montage)
- Nutzbar als Koffer-/Reiserucksack
- seitlicher Tragegriff
- gummierte Materialschlaufen
- Helm-/Seilhalterung mit RV-Tasche
- Trinksystem kompatibel
- Gewicht: 950g
- Abmessungen: 85 x 32 x 25cm
- Volumen: 45-55l
- Material: N.420 HD Cross
- Farbe: schwarz/orange





ACHTUNG:
Rucksack OrangUtan
ab sofort erhältlich!



Benky Griffreiniger

Neues Reinigungsverfahren, das speziell für Klettergriffe entwickelt wurde. Entfernt alle üblichen Verschmutzungen (z.B. Gummi, Chalk, Schweiß, Fette und Öle) schnell und effektiv. Hinterlässt keinen schmierigen Belag. Aktiviert die spezifischen Oberflächen-Texturen moderner Klettergriffe. Qualitätsprodukt aus zertifizierter Produktion. Biologisch abbaubar.

Mit 10 Litern Benky Grip Wash können bis zu 1200 Griffe & Tritte gereinigt werden!



Cube Taschen

Komfortable Taschen mit einigen Extras! Durch verschiedene Schlaufen können diese Taschen auch zur Montage am Baum verwendet werden. Sehr robust und dabei auch optisch ansprechend. Nicht nur für Monkeys geeignet. Farben: lime(1) cinnamon(2) marine(3)



Unsere Griffe

Wir verwenden in unseren Sets ausschließlich Griffe namhafter Hersteller, deren jahrelange Erfahrung für Qualität bürgt!

Alle unsere Griffe sind TÜV geprüft und erfüllen verschiedene Normen (z.B. DIN EN 12572-3; EN 1176.1).

Durch einen speziellen Bruchschutz werden Verletzungen durch herunterfallende Teile vermieden.

Die Verwendung der hochwertigen Materialien Polyurethan- und Polyester-Harz garantiert, dass sie ungiftig und somit speziell auch für Kinder ungefährlich sind.

Ein besonderes Augenmerk haben wir bei der Auswahl auf die Ergonomie gelegt. Durch ihre hervorragenden Eigenschaften bieten sie gute Griffigkeit und eventuelle Verletzungen durch Überlastung werden vermieden.

Unsere Griffe sind von ihrer Größe speziell auf die Monkey-Grundmodule abgestimmt. Hierdurch wird die Verletzungsgefahr durch überstehende Teile und scharfe Kanten minimiert.

Eine einfache und baumschonende Montage ist durch die einheitliche Schraubenlänge garantiert. Es entsteht kein Überstand auf der Rückseite des Monkeys, durch den der Baum verletzt werden könnte. Zudem ist ausreichende Festigkeit und somit höchste Sicherheit gewährleistet.

Bei der Nutzung von produktfremden Klettergriffen können wir keine Produkthaftung übernehmen!

Farbmuster

grey
red
blue
iceblue
green
purple
yellow
bamboo
orange
tabac
naturorange

So einfach werden die Monkeys befestigt!

1. Baum auswählen, Monkeys und Spann-
gurte richten...



2. Spanngurt um den Baum legen und locker anspannen...



3. Monkey von unten hinter den Gurt schieben und einhängen...



4. Spanngurt fest anziehen (nicht den Baum erwürgen)...



5. Einhängen und den Aufstieg sichern...



6. weitere Monkeys einhängen und der Kletter-
spaß kann beginnen...



Auf unserer Webseite findet ihr auch ein Video, das euch anschaulich erklärt, wie ihr die Monkeys am besten an die Bäume anbringt und was ihr alles beachten müsst..



1. Obere, redundante und gegenläufige Umlenkung mit separater Notschnur
2. Sicherung mit Halbautomat
3. Trittfläche auf dem Monkey
4. Toprope-Umlenkung
5. Toprope-Umlenkung mit Seiltransportschnüren
6. Einstiegssystem hochgeklappt
7. Einstiegssystem heruntergeklappt
8. Automatisches Sicherungsgerät Toppas



MONKEY® Bedienungsanleitung und Tipps

(Bitte aufmerksam vor der Benutzung lesen)

Um recht bald Kletterspaß, Boulderspaß, Trainingsreize oder Abenteuer mit den Monkeys zu erleben, haben wir hier einige Tipps zusammengefasst. Deine Kreativität sollte natürlich auch zur Geltung kommen und so sind wir für jeden Hinweis dankbar, der den Spaßfaktor erhöht und verbessert.

Vorarbeit:

Die Klettergriffe am besten zuhause auf die Monkeys schrauben. Positioniere den Griff so, dass er die maximale Haltemöglichkeit bietet und leicht nach rechts geneigt ist. (2 Uhr Stellung)

Wahl eines Baumes:

Vergewissere Dich am besten im Voraus, ob Du an diesen Bäumen klettern darfst. Sollte der Eigentümer nicht bekannt sein, kann Dir das Forstamt sicherlich weiterhelfen. Die dicksten Bäume sind meistens die stabilsten. Für Anfänger sind Bäume zu wählen, die astfrei und gerade wachsen. Wenn Du mit Deinen Armen den Baum so ziemlich umarmen kannst, so kannst Du auch schnell den Spanngurt um den Baum legen. Beseitige umherliegende Äste oder sonstige verletzungsgefährdende Gegenstände. Auch ein nahestehender Baum kann z. B. Kopfverletzungen hervorrufen.

Spanngurte anlegen:

Die Spanngurte so um den Baum legen, dass sich die Schnalle seitlich der Kletterroute befindet und zum Kletterer hin zeigt. Durch diese Positionierung kann die eigene Körpermasse zum Spannen mitbenutzt werden. Den Gurt nur so fest anspannen, dass er sich an einer Stelle noch ca. 5cm von der Rinde vorziehen lässt. Auf unserer Webseite findest du auch ein Video, das dir anschaulich erklärt, wie du die Monkeys am besten an die Bäume anbringst und was du alles beachten musst.

Monkey befestigen:

Den Monkey am unteren Ende halten und von unten hinter den vorgezogenen Gurt halten. Dabei den Gurt in den oberen Schlitz einschieben. Darauf achten, dass sich der Gurt unter die obere Kerbe einschiebt. Wir empfehlen 1-2 Monkeys pro Gurt. Nach dem Einhängen die Monkeys an die gewünschte Position schieben und den Gurt mit maximaler Handkraft festzurren. Körpermasse mitbenutzen. Den Abstand zum nächsten Spanngurt kannst du deiner Schritthöhe anpassen. Etwa 35-55cm, je nach Körpergröße oder Herausforderung. Sollten die Monkeys an besonderen Stellen, wie z. B. rutschiger Rinde oder Überhang, nicht fest genug mit dem Spanngurt zu befestigen sein, so kannst Du unten am Monkey noch einen zweiten Spanngurt befestigen (optional). Ist der Umfang des Baumes zu groß, kannst Du zwei Gurte miteinander verbinden oder einen längeren Spanngurt verwenden.

Fußtritte:

Benutze nicht den Klettergriff für die Füße, sondern die obere Trittfläche der Monkeys. So bleiben die Griffe frei von Schmutz. Benutze als unterste Tritte die Monkeys mit den für Dich unwichtigen Griffen, oder Monkeys ohne Griffe. Wir empfehlen Schuhe mit einer stabilen Sohle und hoher Kantenfestigkeit. In unserem Shop haben wir die Besten vorgestellt.

Unterhalb 3m:

Nachdem der oberste Spanngurt in Brusthöhe mit den Monkeys befestigt ist, musst Du Dir mit einem Trick weiterhelfen. Bleibst Du mit Deinem System unterhalb von 3m Höhe, genügt es, wenn Du Dir einen Spanngurt um den Bauch spannst und diesen mit dem mitgelieferten Karabiner an einem schon am Baum angebrachten Spanngurt verbindest. So steigst Du auf den Monkeys auf, bis Du Dich mit dem Karabiner am obersten Spanngurt neben dem Monkey einhängen kannst. Jetzt hast Du wieder



die Hände frei und kannst den nächsten Spanngurt am Baum befestigen. Nachdem das gesamte Material am Baum befestigt ist, kannst du mit dem seilfreien bouldern beginnen. Um die Verletzungsgefahr beim Abspringen zu minimieren, weisen wir hiermit ausdrücklich auf die Benutzung einer geeigneten und guten sturzdämpfenden Matte (Crashpad) hin.

Höher als 3m: Ab hier gelten die Richtlinien des Klettersports. Die Sicherheitsbestimmungen sind einzuhalten. Richtige und passende Klettergurte, zertifizierte Karabiner, Seile und Helme dienen zu deinem und deines Partners Schutz. Hier muss nach oben hin mit Bandschlingen abgesichert werden (z.B. Ankerstich und Schraubkarabiner).

Zum bequemen, funktionellen Einrichten eines Baumes verwende am besten unseren eigens dafür entwickelten Monkey-Rucksack, den »OrangUtan« (Seite 30/31). Darin befinden sich die MONKEYS®, Inbus-Schlüssel, Bandschlingen u.s.w. Außen können Karabiner, evtl. eine Astsäge oder ähnliches an die Materialschlaufen angehängt werden. Den Rucksack hänge mit einem Karabiner an den obersten Spanngurt. So lassen sich die gewünschten Griffe übersichtlicher raussuchen.

Tipp: Zum Umhängen an den nächsten Spanngurt haben wir an der Karabinerschleufe noch eine 70cm lange Reepschnur mit einem zweiten Karabiner angebracht. Ähnlich eines Klettersteig-Sets wird der Rucksack nach oben gesichert. Umschlinge die ausgerollten Spanngurte mit einem Ankerstich und hänge sie mittels eines Karabiners an den Monkey-Rucksack.

Folgende Punkte sind von besonderer Bedeutung

Die Benutzung von MONKEYS ist eine Form des Klettersports und sollte nur von kundigen Personen oder unter Anleitung betrieben werden.

Ohne zusätzliche, kletterspezifische Absicherungen ist die Benutzung von MONKEYS nur bis zu einer Höhe von 3 Metern gestattet. Es sollte auf jeden Fall ein Crashpad (sturzdämpfende Matte) verwendet werden, um eventuellen Verletzungen vorzubeugen. Die persönliche Kletterausrüstung unterliegt einem gewissen Verschleiß und sollte ständig überprüft und gegebenenfalls erneuert werden.

Über 3m Höhe: Bezüglich der Partner-Sicherung, des Abseilens etc. gelten die gebräuchlichen Regeln des Klettersports. Beim Abbau der Monkeys den Spanngurt am offenen Ende nach dem Lösen gut festhalten, bevor du die Schnalle loslässt. Die Monkeys besitzen zwar eine Rutschsicherung, die aber unter Zusammenspiel ungünstiger Faktoren (schwere Griffe, ruckartiges Loslassen) in der Bremswirkung überfordert sein kann. Alternativ kannst Du die Spanngurte bis kurz vor Bandende lösen und den Spanngurt mit Monkeys am Baumstamm hinunterrutschen lassen. Während des Abbauens sollte sich niemand unterhalb des Baumes aufhalten. Kletterhelme sind auch aus diesem Grund zu empfehlen. Bleiben die Monkeys einige Tage am Baum, sollte der Druck auf den Baum durch den Spanngurt entlastet werden. Einfach beim Abklettern oder Abseilen die Monkeys ca. 3cm nach oben drücken. Zur optischen Schonung der Monkeys und Griffe ist es empfehlenswert, sie nach dem Gebrauch einzeln zu verpacken. **Für Unfälle, die durch die Benutzung der Monkeys entstehen, können wir keinerlei Haftung übernehmen.**

Wir wünschen dir viel Spaß mit den MONKEYS. Termine zu unseren Workshops entnimmst du bitte unserer Homepage:

www.monkeyhardware.com



Berechnungsbeispiel für Montagehöhe der Monkey-Sets

Beispiel: Ich habe Interesse an dem Monkey-Set »Basic«.
Wie hoch komme ich damit?

1. Abstand zwischen den Spanngurten festlegen:

- Für Kinder ist ein Abstand von ca. 30 – 35cm zwischen den einzelnen Spanngurten ideal.
- Für Erwachsene ist ein Abstand von ca. 40 – 50cm empfehlenswert.

2. Inhalt des Sets prüfen:

- Die erreichbare Höhe richtet sich nach der Anzahl der in einem Set enthaltenen Spanngurte.
- Im Set Basic sind 10 Spanngurte enthalten.
- Mit 10 Spanngurten ist eine Höhe von ca. 4 Metern zu erreichen ($10 \times 0,4\text{m} = 4\text{m}$).

3. Wie komme ich höher?

Es gibt verschiedene Möglichkeiten:

- Durch ein Starter-Set kann die Höhe nochmals um ca. 80cm gesteigert werden. Im Starter-Set sind 2 Spanngurte und 4 Monkeys enthalten. Diese werden als Fußtritte zum Einstieg in die Route verwendet, weshalb auch keine Griffe benötigt werden.
- Der Abstand zwischen den Spanngurten kann einfach vergrößert werden. Das Klettern wird dadurch schwerer.
- Weitere Spanngurte, Monkeys und Griffe können je nach Belieben ergänzt werden.
- Um Spaß zu haben muss nicht unbedingt in die Höhe geklettert werden. Durch die Montage der Monkeys in geringerer Höhe um den Baum herum entsteht beispielsweise die Möglichkeit des »Boulderns« (Klettern in Absprunghöhe). Hierzu empfehlen wir dringend die Benutzung einer dämpfenden Absprungmatte (»Crashpad«) um Verletzungen zu vermeiden.





TIPPS

Monkeys in der Natur – Regeln und Tipps:

Um ein harmonisches Miteinander von Menschen, Tieren und Pflanzen zu ermöglichen und unnötige Einschränkungen des Kletterns zu vermeiden, solltest Du ein paar wichtige Punkte beachten:

- Halte Parkverbote ein und parke richtig. Auf allen Waldwegen besteht ein generelles Fahrverbot - auch ohne Fahrverbotsschild! Zufahrten müssen für Feuerwehr und Rettungsfahrzeuge unbedingt freigehalten werden.
- Benutze nach Möglichkeit markierte Zu- und Abstiegswege um die Vegetation zu schonen. Respektiere Privateigentum.
- Nimm alle Abfälle wieder mit. Auch Zigarettenstummel gehören nicht in die Natur.
- Vermeide Lärm (lautes Rufen, Radio), um Mitmenschen und Tiere nicht zu stören.
- Engagiere Dich für den Erhalt Deiner lokalen Wander- und Klettergebiete, damit dort auch nachfolgende Generationen noch uneingeschränkt Ihrer Freizeitbeschäftigung nachgehen können.
- Klettere nur an geeigneten Bäumen und vergewissere Dich, dass Du dem Baum in keinem Fall Schaden zufügst. Das Abbrechen oder Abschneiden von Ästen ist untersagt. Klettere nicht an Bäumen, die Vogelbehausungen aufweisen. Spechthöhlen, d. h. vom Specht gezimmerte Höhlen, dienen einer Vielzahl von Tieren (Vögeln, Fledermäusen, Insekten) als Unterschlupf bzw. Brutraum. Eine Störung während der Brutzeiten kann dazu führen, dass die Vögel die Brut verlassen.
- Sobald der Baum zu viele empfindliche Äste aufweist, oder du dir über seinen Zustand (evtl. Fäulnis oder sonstige Schäden) nicht im Klaren bist, suche lieber einen geeigneteren Baum, um die Natur zu schonen und kein persönliches Risiko einzugehen.
- Durch Naturereignisse (Wind, Schnee, Gewitter, etc.) sind Veränderungen an den Bäumen möglich. Es können einzelne Äste in der Krone an- oder abbrechen und auch Bäume durch Windeinwirkung angedrückt werden. Im Zweifelsfall diese Bäume meiden.

Folgende Punkte sind von besonderer Bedeutung:

- Die Benutzung von MONKEYS® ist eine Form des Klettersports und sollte nur von kundigen Personen oder unter Anleitung betrieben werden.
- Ohne zusätzliche Kletterspezifische Absicherungen, ist die Benutzung von MONKEYS nur bis zu einer Höhe von 3 Metern gestattet.
- Es sollte auf jeden Fall ein Crashpad (sturzdämpfende Matte) verwendet werden, um eventuellen Verletzungen vorzubeugen.
- Die persönliche Kletterausrüstung unterliegt einem gewissen Verschleiß und sollte ständig überprüft und gegebenenfalls erneuert werden.
- **Über 3m Höhe:**
Bezüglich der Partner-Sicherung, des Abseilens etc. gelten die gebräuchlichen Regeln des Klettersports.

Wir wünschen euch viel Spaß bei der Benutzung der Monkeys!



Distribution und Kontakte:

AU: www.adventuredevelopments.com
Tel. +61-0488662734

B+NL: www.aap-climbing.com
Tel. +31-243737238

CZ: www.pavouci.cz
Tel. +420 607 172 779

DK: www.sikringsagenten.dk
Tel. +45-98545433

ES: www.fixeclimbing.com
Tel. +34-938550042
www.cmoproyectos.com
Tel. +34-913501564

FI: www.pro-kiipeily.fi
Tel. +35-8503438721

FR: www.spsfilets.fr
Tel. +33-231788276

KR: www.adventure.kr
Tel. +82-24777999

IT: www.verdeverticale.net
Tel. +39-3486709094

JP: www.pajapan.com
Tel. +3-3406-8804

SE: www.aventyrsupplevelser.com
Tel. +46-1161175

TW: www.eptaiwan.com.tw
Tel. +886-0225988306

UK: www.challengecoursesupplies.co.uk
Tel. +44-08446931581

USA: www.climbintrees.com
Tel. +1-2032604111



Übersicht

Art. Nr.	Monkey- Seils	Ausführung	Monkeys	Griffe
1101221	Basic 2,2m	Klemme	20	20
1101222		Ratsche	20	20
1101321	Basic 3,2m	Klemme	20	20
1101322		Ratsche	20	20
1416221	Wellness 2,2m	Klemme	20	20
1416222		Ratsche	20	20
1416321	Wellness 3,2m	Klemme	20	20
1416322		Ratsche	20	20
1102221	Relax 2,2m	Klemme	20	20
1102222		Ratsche	20	20
1102221	Relax 3,2m	Klemme	20	20
1102222		Ratsche	20	20
1204221	Stone Pulse 2,2m	Klemme	30	30
1204222		Ratsche	30	30
1204321	Stone Pulse 3,2m	Klemme	30	30
1204322		Ratsche	30	30
1406221	Kindergarten 2,2m	Klemme	13	10
1406321	Kindergarten 3,2m	Klemme	13	10
1407221	Zoo 2,2m	Klemme	13	10
1407321	Zoo 3,2m	Klemme	13	10
1408221	School 2,2m	Klemme	14	14
1408222		Ratsche	14	14
1408321	School 3,2m	Klemme	14	14
1408322		Ratsche	14	14
1409221	High School 2,2m	Klemme	24	20
1409222		Ratsche	24	20
1409321	High School 3,2m	Klemme	24	20
1409322		Ratsche	24	20
1410221	Camp 2,2m	Klemme	27	25
1410222		Ratsche	27	25
1410321	Camp 3,2m	Klemme	27	25
1410322		Ratsche	27	25
1411000	MaxiCamp	ohne	25	25
1412000	PlusCamp	ohne	25	25
1413221	TreeTop 2,2m	Klemme	42	40
1413222		Ratsche	42	40
1413321	TreeTop 3,2m	Klemme	42	40
1413322		Ratsche	42	40
1414221	Team 3x9 2,2m	Klemme	66	60
1414222		Ratsche	66	60
1414321	Team 3x9 3,2m	Klemme	66	60
1414322		Ratsche	66	60
1415221	Team 4x9 2,2m	Klemme	88	80
1415222		Ratsche	88	80
1415321	Team 4x9 3,2m	Klemme	88	80
1415322		Ratsche	88	80
1102201	Starter Kit 2,2 m	Klemme	4	
1102202		Ratsche	4	
1103201	Starter Kit 3,2 m	Klemme	4	
1103202		Ratsche	4	
1103501	Starter Kit 3,5 m	Ratsche	4	
1105221	Gym 2,2m	Klemme	10	10
1105222		Ratsche	10	10
1105321	Gym 3,2m	Klemme	10	10
1105322		Ratsche	10	10
1417221	Mushroom 2,2 m	Klemme	20	20
1417221		Ratsche	20	20
1417321	Mushroom 3,2 m	Klemme	20	20
1417321		Ratsche	20	20
1520221	Rock & Ice 2,2 m	Klemme	20	20
1520222		Ratsche	20	20
1520321	Rock & Ice 3,2 m	Klemme	20	20
1520322		Ratsche	20	20

Gurt Klemme	Gurt Ratsche	Schrauben	Transporttasche	Karabiner	Inbus	Inbus T-Form	Anwendung
10		20	1	1	1		B
	10	20	1	1	1		B
10		20	1	1	1		B
	10	20	1	1			B
10		20	1	1	1		B
	10	20	1	1	1		B
10		20	1	1	1		B
	10	20	1	1	1		B
10		20	1	1	1		B
	10	20	1	1	1		B
10		20	1	1	1		B
	10	20	1	1	1		B
15		30	1	1	1		B
	15	30	1	1	1		B
15		30	1	1	1		B
	15	30	1	1	1		B
6		10	1		1		B
6		10	1		1		B
6		10	1		1		B
6		10	1		1		B
7		14	1	1	1		B
	7	14	1	1	1		B
7		14	1	1	1		B
	7	14	1	1	1		B
12		20	1		1		B
	12	20	1		1		B
12		20	1		1		B
	12	20	1		1		B
27		25	1		1		A
	27	25	1		1		A
27		25	1		1		A
	27	25	1		1		A
		25	1				B
		25	1				B
42		40	2			1	A
	42	40	2			1	A
42		40	2			1	A
	42	40	2			1	A
66		60	3			1	A
	66	60	3			1	A
66		60	3			1	A
	66	60	3			1	A
88		80	4			1	A
	88	80	4			1	A
88		80	4			1	A
	88	80	4			1	A
2							
	2						
2							
	2						
5		10	1		1		B
	5	10	1		1		B
5		10	1		1		B
	5	10	1		1		B
10		20	1	1	1		B
	10	20	1	1	1		B
10		20	1	1	1		B
	10	20	1	1	1		B
20		20	1		1		A
	20	20	1		1		A
20		20	1		1		A
	20	20	1		1		A



www.monkeyhardware.com



MONKEY
HARDWARE

Monkey Hardware GmbH
Dr.-H.-W.-Gehlen-Straße 2
D-66879 Reichenbach-Steegen
Fon +49(0)6385 - 99 39 80
Fax +49(0)6385 - 99 39 82
info@monkeyhardware.de
www.monkeyhardware.de

www.aetler-faullhaber.de

Preise Monkey-Sets

gültig bis 31.02.2014

Preisänderungen vorbehalten



Monkey Hardware GmbH

Dr.-H.-W.-Gehlen-Str. 2

D-66879 Reichenbach-Steegen

info@monkeyhardware.de

Tel. +49 (0)6385 993980

Fax +49 (0)6385 993982

USt-ID DE254670190

Artikel Nr.	Monkey-Sets	Preis netto €	Preis brutto €
		excl. MWSt.	incl. 19% MWSt.
1102201	Starter Kit 2,2m Klemme	39,92	47,50
1102202	Starter Kit 2,2m Ratsche	47,06	56,00
1103201	Starter Kit 3,2m Klemme	41,93	49,90
1103202	Starter Kit 3,2m Ratsche	48,32	57,50
1103501	Starter Kit 3,5m Ratsche	50,42	60,00
1101221	Monkey-Set "Basic" Klemme 2,2m	310,84	369,90
1101222	Monkey-Set "Basic" Ratsche 2,2m	335,29	399,00
1101321	Monkey-Set "Basic" Klemme 3,2m	323,53	385,00
1101322	Monkey-Set "Basic" Ratsche 3,2m	348,74	415,00
1416221	Monkey Set "Wellness" Klemme 2,2m	327,65	389,90
1416222	Monkey Set "Wellness" Ratsche 2,2m	357,14	425,00
1416321	Monkey Set "Wellness" Klemme 3,2m	335,29	399,00
1416322	Monkey Set "Wellness" Ratsche 3,2m	365,55	435,00
1102221	Monkey Set "Relax" Klemme 2,2m	306,72	365,00
1102222	Monkey Set "Relax" Ratsche 2,2m	331,93	395,00
1102321	Monkey Set "Relax" Klemme 3,2m	319,24	379,90
1102322	Monkey Set "Relax" Ratsche 3,2m	344,54	410,00
1204221	Monkey Set "Stone Pulse" Klemme 2,2m	394,12	469,00
1204222	Monkey Set "Stone Pulse" Ratsche 2,2m	444,54	529,00
1204321	Monkey Set "Stone Pulse" Klemme 3,2m	410,92	489,00
1204322	Monkey Set "Stone Pulse" Ratsche 3,2m	453,78	540,00
1406221	Monkey Set "Kindergarten" Klemme 2,2m	168,03	199,95
1406321	Monkey Set "Kindergarten" Klemme 3,2m	176,47	210,00
1407221	Monkey Set "Zoo" Klemme 2,2m	192,44	229,00
1407321	Monkey Set "Zoo" Klemme 3,2m	200,84	239,00
1105221	Monkey Set "Gym" Klemme 2,2m	159,58	189,90
1105222	Monkey Set "Gym" Ratsche 2,2m	176,47	210,00
1105321	Monkey Set "Gym" Klemme 3,2m	167,98	199,90
1105322	Monkey Set "Gym" Ratsche 3,2m	184,87	220,00
1408221	Monkey Set "School" Klemme 2,2m	210,00	249,90
1408222	Monkey Set "School" Ratsche 2,2m	231,09	275,00
1408321	Monkey Set "School" Klemme 3,2m	218,40	259,90
1408322	Monkey Set "School" Ratsche 3,2m	243,61	289,90
1409221	Monkey Set "High School" Klemme 2,2m	329,41	392,00
1409222	Monkey Set "High School" Ratsche 2,2m	368,91	439,00
1409321	Monkey Set "High School" Klemme 3,2m	344,54	410,00
1409322	Monkey Set "High School" Ratsche 3,2m	382,35	455,00

Preise Monkey-Sets

gültig bis 31.02.2014

Preisänderungen vorbehalten



Monkey Hardware GmbH

Dr.-H.-W.-Gehlen-Str. 2
 D-66879 Reichenbach-Steegen
info@monkeyhardware.de
 Tel. +49 (0)6385 993980
 Fax +49 (0)6385 993982
 USt-ID DE254670190

Artikel Nr.	Monkey-Sets	excl. MWSt. incl. 19% MWSt.	
		Preis netto €	Preis brutto €
1410221	Monkey Set "Camp" Klemme 2,2m	436,97	520,00
1410222	Monkey Set "Camp" Ratsche 2,2m	503,36	599,00
1410321	Monkey Set "Camp" Klemme 3,2m	457,98	545,00
1410322	Monkey Set "Camp" Ratsche 3,2m	529,41	630,00
1411000	Monkey Set "MaxiCamp"	247,90	295,00
1412000	Monkey Set "PlusCamp"	273,11	325,00
1413221	Monkey Set "Treetop" Klemme 2,2m	713,45	849,00
1413222	Monkey Set "Treetop" Ratsche 2,2m	823,53	980,00
1413321	Monkey Set "Treetop" Klemme 3,2m	755,46	899,00
1413322	Monkey Set "Treetop" Ratsche 3,2m	865,55	1.030,00
1414221	Monkey Set "Team 3x9" Klemme 2,2m	1.075,63	1.280,00
1414222	Monkey Set "Team 3x9" Ratsche 2,2m	1.256,30	1.495,00
1414321	Monkey Set "Team 3x9" Klemme 3,2m	1.117,65	1.330,00
1414322	Monkey Set "Team 3x9" Ratsche 3,2m	1.302,52	1.550,00
1415221	Monkey Set "Team 4x9" Klemme 2,2m	1.424,37	1.695,00
1415222	Monkey Set "Team 4x9" Ratsche 2,2m	1.663,87	1.980,00
1415321	Monkey Set "Team 4x9" Klemme 3,2m	1.495,80	1.780,00
1415322	Monkey Set "Team 4x9" Ratsche 3,2m	1.739,50	2.070,00
11417221	Monkey-Set "Baumpilz" Klemme 2,2m	310,84	369,90
11417222	Monkey-Set "Baumpilz" Ratsche 2,2m	335,29	399,00
11417321	Monkey-Set "Baumpilz" Klemme 3,2m	323,53	385,00
11417322	Monkey-Set "Baumpilz" Ratsche 3,2m	348,74	415,00
1510221	Monkey Set "Rock & Ice" Klemme 2,2m	368,91	439,00
1520222	Monkey Set "Rock & Ice" Ratsche 2,2m	402,52	479,00
1520321	Monkey Set "Rock & Ice" Ratsche 3,2m	385,71	459,00
1520322	Monkey Set "Rock & Ice" Ratsche 3,2m	419,33	499,00
200010	Tree Tool (Rock & Ice)	67,23	80,00
210002	Rucksack OrangUtan	75,59	89,95
210008	Cube Tasche	16,76	19,95
39010	Griffreiniger "Benky Gripwash"	71,43	85,00

NEW!

NEW!